


IMAGINEZ VOTRE PORTE DE GARAGE...,
NOUS LA FABRIQUERONS !



LÉPINARD[®]

depuis 1902

CHOISISSEZ LA MARQUE D'UN FABRICANT
100% SUR-MESURE, 100% QUALITÉ, 100% SÉCURITÉ



- ➔ **Fabricant français depuis 1902**
- ➔ **Plus d'un siècle d'expérience**
- ➔ **Commercialisé et posé par des professionnels agréés**
- ➔ **4000 m² d'atelier de fabrication**
- ➔ **Un bureau d'études dédié à la recherche et au développement**
- ➔ **Un service après vente assuré par nos techniciens**
- ➔ **Normes CE**

Certificat : CPD - 40 22 21 le 31.08.2005
CPR - 531 013 le 30.01.2014
CPR - 471 405 le 30.01.2014



SOMMAIRE

Matériaux et accessoires	3-4
La gamme élégance	5
La gamme contemporaine	6
La porte Prima	7
Les portes à déplacement latéral	8
Les portes avec portillon	8
Les portes spéciales	9
Les hublots, La décoration, Les accessoires	10
La motorisation	11
Les rideaux et grilles métalliques	12

**CHOISISSEZ LE DESIGN, LES ACCESSOIRES,
LA COULEUR... NOUS VOUS ASSURONS LA SÉCURITÉ,
LE CONFORT, LA ROBUSTESSE.**

Décidez votre confort !



Définissez votre ouverture !



Créez vos décors !



Sélectionnez vos hublots !



Choisissez couleur et aspect !



Optez pour le «pratique» !



Isolation renforcée

Panneaux de 42 mm d'acier et de mousse polyuréthane
Possibilité sur demande de 80 mm



Sécurité renforcée

anti pince-doigt, anti vol, feu orange, batterie de secours

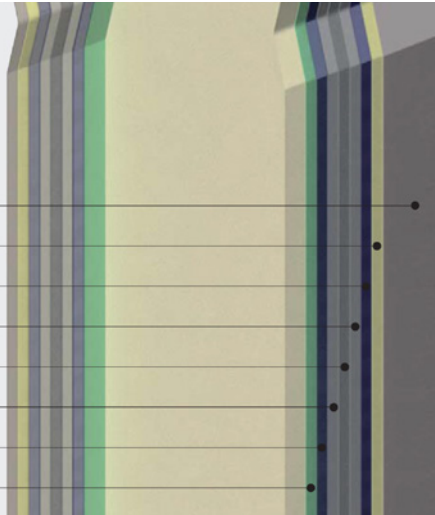


LA PORTE **LĒPINARD**[®] depuis 1902,
DES MATÉRIAUX ET ACCESSOIRES DE QUALITÉ



LĒPINARD[®]
depuis 1902

Couche de finition
Couche primaire
Prétraitement chimique
Revêtement en zinc / aluminium
Substrat
Revêtement en zinc / aluminium
Prétraitement chimique
Peinture protectrice



Des panneaux isolants et durables

- Des joints entre les panneaux qui assurent :
 - coefficient thermique à 0,48/m²k
 - coefficient phonique de 25 db

- Panneaux de 42 mm d'acier et de mousse polyuréthane.
Possibilité sur demande de 80 mm

- Système anti-pince doigt

- Grande résistance aux UV, à la corrosion et aux rayures


! sécurité enfant



déverrouillage de secours



- Quincaillerie laquée en blanc
- Renfort métallique des rails
- Assemblage par vissage n'altérant pas la galvanisation
- Rampe de ressorts poudrés



La gamme élégance

Aspect veiné bois



Veiné bois
ligné - 5 rainures
Panneau 1



Veiné bois
cassettes
Panneau 3



Veiné bois
ligné - 1 rainure
Panneau 4



Veiné bois - plan
sans rainure
Panneau 5



Couleurs de base:



Blanc 9010



Chêne doré

Teintes RAL :
pour que votre porte s'harmonise parfaitement
avec votre espace, nous vous proposons toutes
les teintes RAL possibles en option (finition
satinée ou sablée).
Possibilité de laquage avec contretypage.



La gamme contemporaine

Aspect lisse




Panneau plan sans rainure
Panneau ②



Panneau à cassette
Panneau ⑥



Panneau mono ligne
Panneau ⑦




Panneau microrainuré
Panneau ⑧

Couleurs de base :



Blanc 9016



Gris 7016



Noir 9005

Teintes RAL :
pour que votre porte s'harmonise parfaitement avec votre espace, nous vous proposons toutes les teintes RAL possibles en option (finition satinée ou sablée).
Possibilité de laquage avec contretypage.



LÉPINARD[®]
depuis 1902



LA PORTE PRIMA : «NOUVELLE GÉNÉRATION»

Caractéristiques :

- Linteau réduit de 80 mm
- Uniquement en version motorisé avec 2 télécommandes + 1 bouton poussoir
- Facilité de pose :
 - pas d'axe, ni de parachutes de ressorts
 - ressorts duplex préassemblés en usine, adaptés pour **25 000 cycles**

Dimension standard :

- Largeur maximale : 3000 mm
- Hauteur maximale : 2280 mm

Couleurs de base :

La porte «Prima» reprend les couleurs et les textures des gammes «Élégance» et «Contemporaine».



Teintes RAL :
pour que votre porte s'harmonise parfaitement avec votre espace, nous vous proposons toutes les teintes RAL possibles en option (finition satinée ou sablée).
Possibilité de laquage avec contretypepage.




LÉPINARD®
depuis 1902



LES PORTES À DÉPLACEMENT LATÉRAL

Retrouvez nos panneaux en gamme élégance ou contemporaine.



Joint bas : balai-brosse



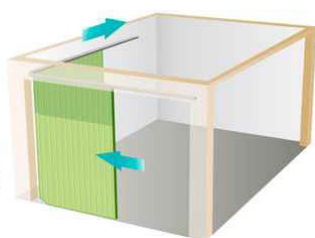
Rail bas : profilé
barre de seuil



Rail haut avec
charnières réglables



Détail du moteur



De nombreux avantages

- **Spécialement adaptées aux garages en sous-sol**
- **Écoinçons** : côté fermeture 90 mm , côté refoulement de 70 à 1000 mm
- **Faible hauteur de linteau** : 100 mm
- **Entrée piétonne** pour ouverture partielle ; pratique pour le passage des vélos, tondeuses...



LES PORTES AVEC PORTILLON INTÉGRÉ OU ADJACENT

- Permet un accès facile sans ouvrir la porte sectionnelle
- Sécurité renforcée grâce à une serrure 5 points
- Possibilité d'incorporer hublots et décors
- Dimensions standard ou sur mesure
- Possibilité de créer une imposte au-dessus du portillon



LES PORTES SPÉCIALES



- Spécialement conçues pour ranger les camping cars, caravanes, bateaux, avions ou tous vos véhicules volumineux.
- Largeur jusqu'à 10 m et hauteur jusqu'à 3,50 m
- Toujours avec un moteur télécommandé
- Possibilité d'insérer un ou plusieurs panneaux vitrés
- Votre fabricant et votre installateur se déplacent ensemble sur votre site afin de vous proposer la solution la mieux adaptée à vos besoins.

LÉPINARD[®]
depuis 1902



LES HUBLOTS, LA DÉCORATION, LES ACCESSOIRES

Pour éclairer naturellement l'intérieur de votre garage, **LÉPINARD** depuis 1902 vous propose différentes formes de hublots à incorporer dans votre porte sectionnelle. Et pour rendre votre porte **UNIQUE**, choisissez de la personnaliser à votre goût !!!!

Les hublots en verre :

Entourage en PVC ABS laqué à la couleur de la porte, double vitrage en verre securit.


- Décor au choix : Delta clair, Delta mat, Cathédrale, Dépoli acide, Chinchilla clair, Polar blanc, Orchidée clair, Gothic blanc, Silvit clair, etc...
- Possibilité d'insérer des croisillons blancs, laiton, etc...



Les hublots en PVC :

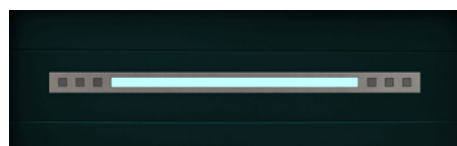
Entourage en PVC ABS laqué à la couleur de la porte, vitrage en polycarbonate, une face transparente et une face opaque.

- Possibilité d'insérer un décor en aluminium laqué à la couleur de la porte.



La décoration

Décors ALUNOX standards ou sur mesure.



Les décors et hublots design

Ronds ou carrés




Les accessoires

Possibilité d'intégrer dans votre porte des ouvertures.



Trappe à chat



Ventilation



Boîte aux lettres



Grille de protection

LA MOTORISATION

Partenaire des plus grands motoristes européens, **LÉPINARD** depuis 1902 vous propose une gamme de moteurs adaptés à vos besoins.

Quelque soit le modèle retenu, nos moteurs sont fournis avec 2 télécommandes, un interrupteur, un éclairage de signalisation de mise en marche, un déverrouillage de secours et un système autobloquant contre les effractions.

■ Motorisation **SOMMER**

Garantie 5 ans

Rail à chaîne fixe (c'est le moteur qui se déplace)

Boîtier de commande mural filaire avec interrupteur et éclairage incorporé.

■ Motorisation **somfy**

Garantie 5 ans

Rail à courroie, éclairage intégré au moteur, interrupteur mural radio.

Système de gestion **RTS** ou **IO-Homecontrol**®

Batterie de secours en option

■ Motorisation **PRIMA V2**

Garantie 3 ans

Rail à chaîne, éclairage intégré, interrupteur mural filaire.

■ Motorisations solaires ou à batteries sur demande



LÉPINARD
depuis 1902



Commande murale RTS



Keytis 4 Home io

Commande à distance jusqu'à 4 produits



Digicode



Serrure de déverrouillage extérieure



Cellules photoélectriques



Feu orange (24V)



Batterie de secours




Rideaux et grilles métalliques :



Lames pleines




Microperforées



Lames isolées



Transparents



Grille COBRA



Grilles extensibles

Autres portes :



Sectionnelles
Industrielles



Rapides



Lanières

